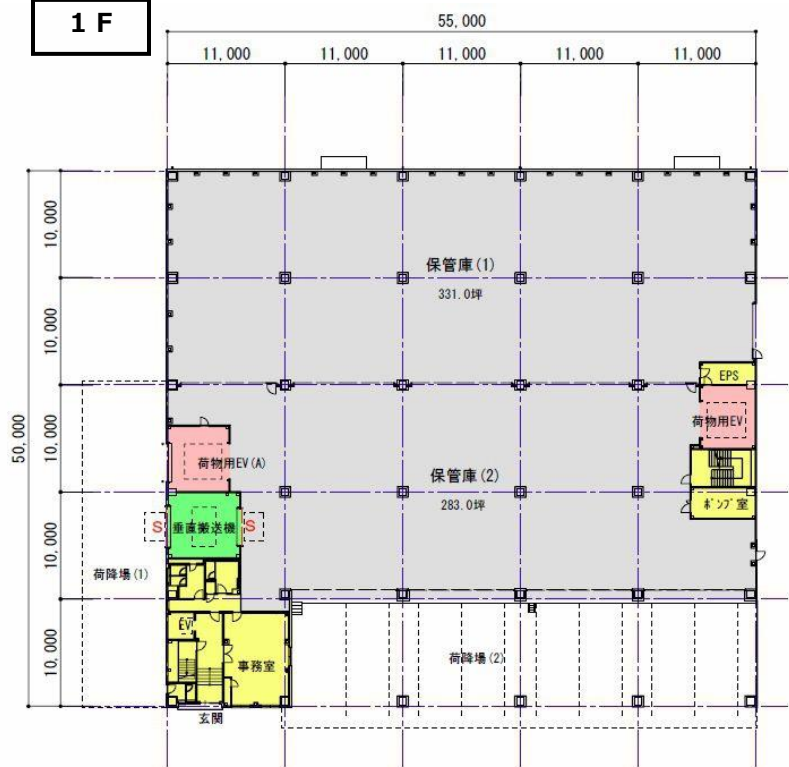
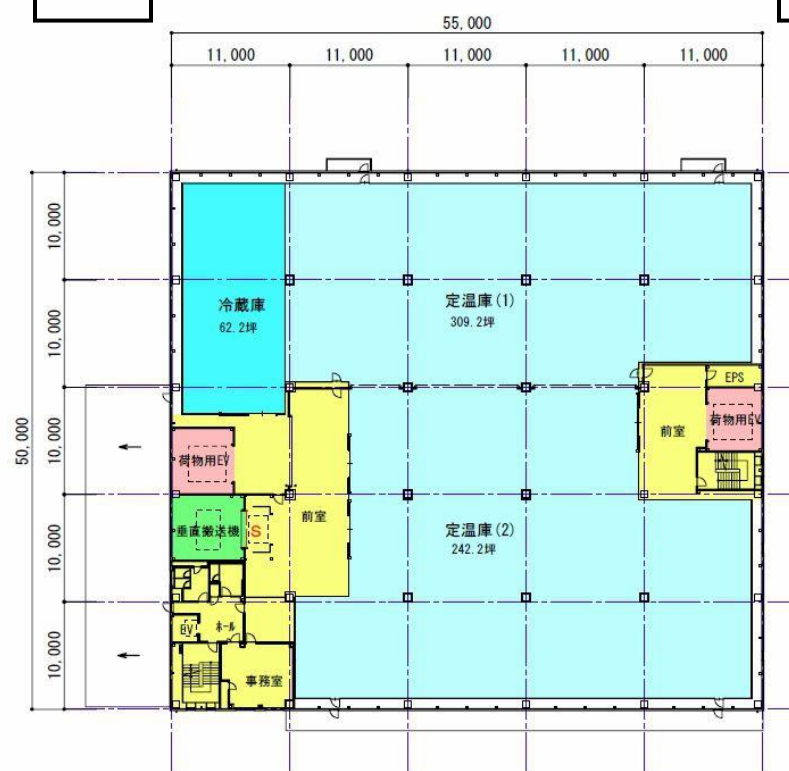


平面図

1 F

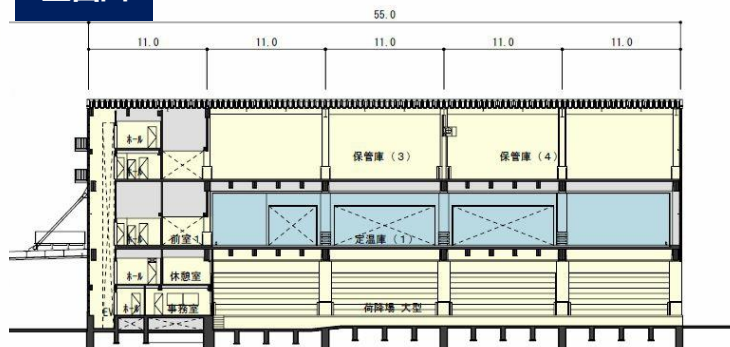


2 F

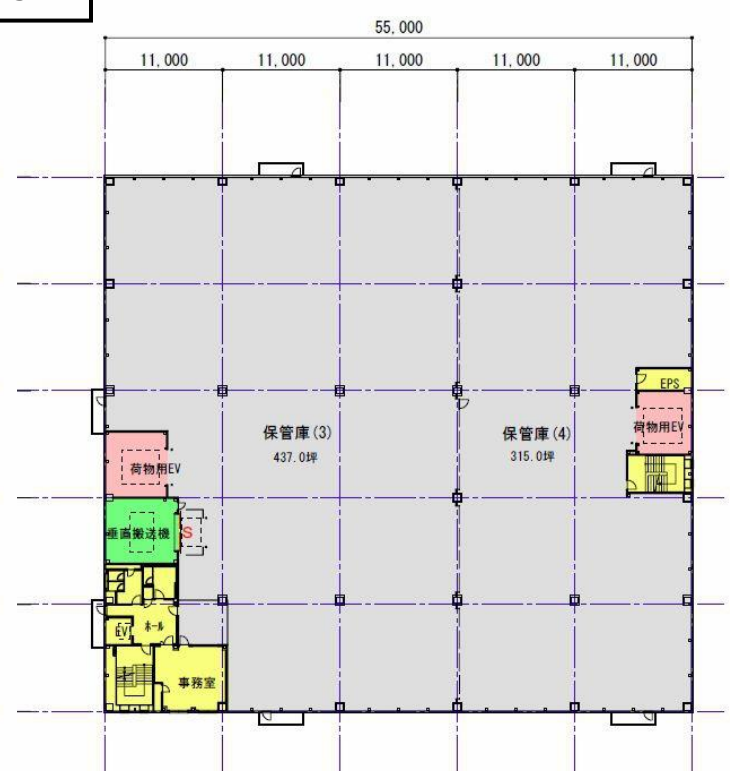


	倉庫 (エレベーター・ 垂直搬送機含む)	事務所	計 (その他設備含む)
3階	-	10.4坪 (34.3㎡)	37.0坪 (122.3㎡)
	752.0坪 (2,482㎡)	10.4坪 (34.3㎡)	831.8坪 (2,750.0㎡)
2階	613.6坪 (2,024㎡)	10.4坪 (34.3㎡)	831.8坪 (2,750.0㎡)
1階	-	15.7坪 (52㎡)	47.3坪 (156.4㎡)
	614.0坪 (2,026㎡)	15.7坪 (52㎡)	909.2坪 (3,005.9㎡)
計	1,979.6坪 (6,532㎡)	62.6坪 (207㎡)	2,657.3坪 (8,784.6㎡)

立面図



3 F



申し込み・お問い合わせ



トナミ運輸株式会社

〒103-0012 東京都中央区日本橋堀留町2-8-4
日本橋コアビル7階



03-3664-5433



3pl@tonami.co.jp

